



GOBIERNO DE LA REPÚBLICA DE  
**GUATEMALA**

**DIRECCIÓN DE POLÍTICA ECONOMICA INTERNACIONAL  
MINISTERIO DE RELACIONES EXTERIORES**

# Atribuciones

- Atender las funciones y acciones en el marco de la política económica internacional, comercio exterior y negociación.
- Coordinación con el Servicio Exterior en la realización de encuentros empresariales, misiones comerciales, ferias y actividades de promoción comercial y turismo.
- Coordinar y apoyar proyectos y programas nacionales de promoción del comercio, la inversión y el turismo.




# Principales actividades

## Política Económica-Comercial a nivel internacional













- Organización Mundial del Comercio (OMC)
- Organización Internacional del Café (OIC)
- Organización Internacional del Azúcar (OIA)
- Comisión Interamericana del Atún Tropical (CIAT)
- Comisión Internacional para la Conservación del Atún Atlántico (ICCAT)
- Aceite de Palma (Guatemala no es miembro de dicha Comisión)
- Apoyo Consejo de Facilitación de Comercio

## ➤ A nivel regional e internacional:

- Unión Aduanera Centroamericana
- Guatemala-Honduras-El Salvador
- Alianza del Pacífico
- Centro de Desarrollo de la OCDE



## PROYECCIONES DE CRECIMIENTO ECONÓMICO (1)

	 Mundial	 Economías avanzadas	 EE.UU.	 Reino Unido	 Zona del Euro	 Economías emergentes	 China	 India	 Brasil	 México	 Argentina	 Turquía
2016	3.4	1.7	1.6	1.8	2.0	4.6	6.7	8.2	-3.3	2.9	-2.1	3.2
2017	3.8	2.4	2.2	1.8	2.4	4.8	6.8	7.2	1.1	2.1	2.7	7.4
2018	3.6	2.2	2.9	1.4	1.9	4.5	6.6	6.8	1.1	2.0	-2.5	2.6
2019	3.2	1.9	2.4	1.3	1.2	4.1	6.2	7.0	0.8	0.7	-1.3	-2.5
2020	3.5	1.7	1.8	1.3	1.3	4.7	6.0	7.2	2.4	1.7	1.1	2.5

(1) Promedio de información del FMI, *Consensus Forecasts* y de la Unidad de Inteligencia de *The Economist*. 2017 observado, 2018 preliminar, 2019 y 2020 proyectado.

Fuente: FMI, *Perspectivas de la Economía Mundial (WEO)* de abril y actualización de julio de 2019. *Consensus Forecasts* y Reporte de la Unidad de Inteligencia de *The Economist* a septiembre de 2019

# Principales Riesgos para el Comercio Internacional



# Programa de Promoción en el exterior del Comercio, Turismo y Atracción de Inversiones



***¡Juntos  
avanzamos!***

Síguenos en:



como Gobierno de Guatemala

# Acuerdos Comerciales de Guatemala con otros Estados

TRATADOS VIGENTES	TRATADOS EN NEGOCIACIÓN	TRATADOS Y ACUERDOS EN PROCESO LEGISLATIVO PENDIENTES DE APROBACIÓN POR PARTE DEL PLENO DEL CONGRESO
<ul style="list-style-type: none"> <li>▪ Acuerdo de Asociación entre Centroamérica y la Unión Europea (Pilar Económico)</li> <li>▪ TLC con Chile</li> <li>▪ TLC con Colombia</li> <li>▪ TLC con Taiwán</li> <li>▪ DR-CAFTA</li> <li>▪ TLC con Panamá</li> <li>▪ TLC Centroamérica-México</li> <li>▪ AAP con Belice</li> <li>▪ AAP con Ecuador</li> <li>▪ AAP con Venezuela</li> <li>▪ AAP con Cuba</li> <li>▪ <b>Tratado de Libre Comercio con el Reino Unido (BREXIT)</b></li> </ul>	<ul style="list-style-type: none"> <li>▪ TLC Centroamérica-República de Corea</li> <li>▪ TLC con Canadá (pendiente de respuesta por parte de ese país a nota enviada por MINECO para continuar con las negociaciones)</li> <li>▪ Acuerdo de Alcance Parcial (AAP) con Israel</li> <li>▪ Acuerdo de Alcance Parcial (AAP) con Trinidad y Tobago</li> </ul>	<ul style="list-style-type: none"> <li>▪ TLC con la Asociación Europea de Libre Comercio (EFTA)</li> <li>▪ Acuerdo sobre Tecnología de la Información II (ATI II )</li> <li>▪ Fondo Común de Productos Básicos (FCPB)</li> <li>▪ Acuerdo sobre Aspectos de Propiedad Intelectual relacionado con el Comercio</li> <li>▪ Iniciativa 5585 que trata sobre Convenios Aéreos</li> </ul>

# 8ª economía de América Latina



Unión  
Aduanera entre  
Guatemala,  
Honduras y  
El Salvador

- 9 Puestos Fronterizos Integrados
- 5 Aduanas Periféricas de la Unión Aduanera
- USD 15 millones en aportes al Fondo Estructural de la Unión Aduanera

PIB a precios corrientes  
(proyección 2019)

USD 133,975.0 mm = 48.3 % CA

Exportaciones en el Territorio  
Aduanero Único (2018)

USD 6,737.9 mm = 69.1 % de CA

Territorio

242,020.0 km<sup>2</sup> = 48.5 % del área CA

Población (proyección 2019)

32.9 mm de habitantes =  
67.9 % de la población de CA



Modelo inicial

Fuente: Centro de Estudios para la Integración Económica (SIECA) con datos The World Factbook de la CIA, CEPAL, SECMCA y SEC.

\* Datos no incluyen a Panamá.



Esta es la última.....

Muchas gracias....